

## Warunki gwarancji

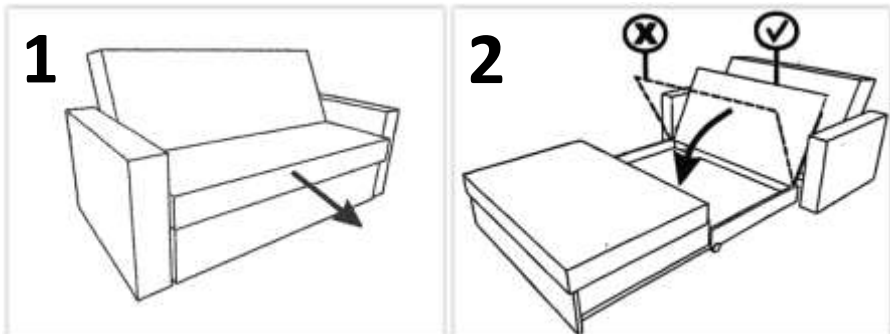
1. Nabywca przy zakupie mebli powinien upewnić się o ich kompletności, sprawnym działaniu mechanizmów ruchowych i braku jakichkolwiek widocznych uszkodzeń.
2. Gwarancją nie są objęte uszkodzenia takie jak złamania elementów konstrukcyjnych, przetarcia, rozdarcia, zaplamienia tkaniny, przebite dna pojemników pościeli i inne uszkodzenia mechaniczne powstałe w wyniku niewłaściwego bądź nieostrożnego użytkowania przewozu, przenoszenia i montażu jak również wynikające ze zdarzeń losowych.
3. Karta gwarancyjna bez potwierdzenia sprzedaży jest nieważna. Stanowi ona wraz z paragonem jedyną podstawę do bezpłatnego wykonania napraw gwarancyjnych. Duplikatów nie wydaje się.
4. Powstałe w okresie gwarancyjnym wady lub awarie wyrobu z winy producenta należy zgłosić w punkcie zakupu przedstawiając kartę gwarancyjną i paragon zakupu.
5. Naprawy gwarancyjne wykonywane będą przez producenta w terminie do 21 dni od daty, otrzymania zgłoszenia reklamacyjnego ze sklepu, w którym dokonano zakupu.
6. Okres gwarancji zostanie przedłużony o czas, który upłynie od momentu zgłoszenia reklamacji do jej załatwienia, jeżeli w tym okresie wada uniemożliwiła użytkowanie mebla.
7. Roszczenia gwarancyjne będą realizowane u użytkowników poprzez naprawę i wymianę uszkodzonych części lub naprawę wyrobu w zakładzie producenta. W porozumieniu z użytkownikiem w celu załatwienia reklamacji dopuszcza się możliwość zastosowania upustu ceny bez dalszych zobowiązań gwarancyjnych.
8. W przypadku, gdy producent nie może wywiązać się z zobowiązań gwarancyjnych, nabywcy przysługuje prawo do wymiany mebla – na nowy wolny od wad, bądź zwrot zapłaconej kwoty przy jednoczesnym zwrocie mebla do producenta.
9. Upust ceny lub zwrot gotówki dla nabywcy będzie realizowany przez punkt sprzedaży na podstawie wystawionej przez producenta faktury korygującej do faktury sprzedaży.
10. Zwłoka w załatwieniu reklamacji nie zachodzi, gdy przedstawiciel producenta zgłosił się u użytkownika w uzgodnionym terminie i nie mógł tych czynności dokonać z przyczyn leżących po stronie użytkownika. Nowy termin załatwienia reklamacji zawierać się będzie w kolejnych 21 dniach z 3 dniowym wcześniejszym powiadomieniem.
11. Jeżeli użytkownik dwukrotnie uniemożliwi dokonanie naprawy uważa się, że zrezygnował z uprawnień gwarancyjnych.
12. Nabywca traci uprawnienia z tytułu gwarancji w przypadku uszkodzeń wyrobu powstałych z Jego winy np. w wyniku nienależytego użytkowania, przechowywania, braku lub złej konserwacji, dokonania naprawy przez osoby nieupoważnione.
13. Gwarancja nie wyłącza, nie ogranicza ani nie zawiesza uprawnień kupującego wynikających z niezgodności towaru z umową.
14. Producent zapewnia nabywcy bez dodatkowych opłat bezpłatne naprawy gwarancyjne zgodnie z warunkami gwarancji.
15. Roszczenia z tytułu odpowiedzialności gwarancyjnej należy składać w punkcie zakupu mebla.
16. Terytorialny zasięg ochrony gwarancyjnej obejmuje obszar Rzeczypospolitej Polskiej.

## Instrukcje i informacje dla użytkownika

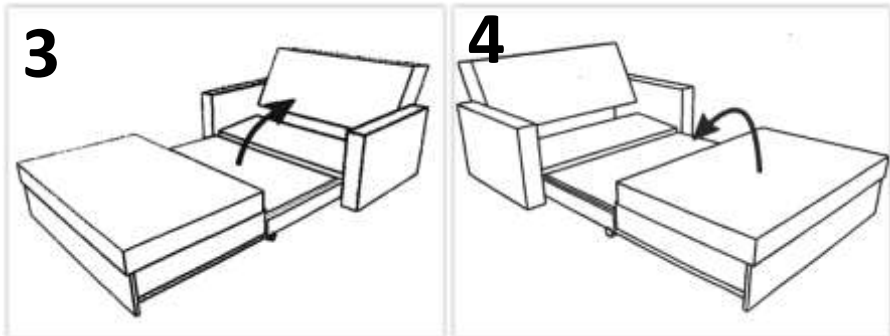
1. Mebel należy eksploatować/używać tylko i wyłącznie zgodnie z jego przeznaczeniem, jak i zgodnie z dołączoną instrukcją obsługi/instrukcją montażu.
2. Mebli tapicerowanych nie należy stawiać w odległości mniejszej niż pół metra od czynnych źródeł ciepła jak grzejniki, kuchenki a także w pomieszczeniach o dużej wilgotności powietrza (powyżej 70% )
3. Meble chronić przed nieuzasadnionymi uszkodzeniami mechanicznymi, które mogą być spowodowane np. siadaniem lub staniem na płycie podglówka podłokietniki, krawędzie oparcia i pokrywę pojemników na pościel, rozpychaniem skrzyni pościelowej przez umieszczanie nadmiernej objętości pościeli itp.
4. Niektóre wysokogatunkowe tkaniny welurowe mieniają się w promieniach światła. Wygląda to jak (szczególnie w tapicerce narożników), jakby miały różne odcienie. Nie jest to powód do reklamacji, a cecha charakterystyczna tych tkanin.
5. Tkaniny jeansowe ulegają wycieraniu się koloru w trakcie użytkowania, co nie może być podstawą do reklamacji.
6. Tkaniny typu Eco-skóra należy czyścić miękką szmatką roztworem wody i szarego mydła. Natychmiast po umyciu mokrą powierzchnię należy wytrzeć do sucha.
7. Do czyszczenia tkanin obiciowych w żadnym wypadku nie stosować środków chemicznych typu rozpuszczalniki, rozcieńczalniki, benzyna, alkohol.
8. Przy ogólnej pielęgnacji tkanin wystarcza oczyszczenie co pewien czas zewnętrznej powierzchni tapicerki miękką szczotką do ubrań lub odkurzenie za pomocą odkurzacza z nasadką do tapicerki.
9. Plamy usuwać natychmiast w następujący sposób:
  - grube zabrudzenia ostrożnie zeszkrobać tępym narzędziem (np. odwrotną stroną ostrza noża kuchennego).
  - czyścić miękką, białą, bawełnianą szmatką zwilżoną w letniej wodzie. okrężnymi ruchami bez wywierania większego nacisku,
  - wilgotne po oczyszczeniu miejsca pozostawić do naturalnego wyschnięcia, nie używać suszarki.
  - jeżeli to będzie konieczne powtórzyć wcześniejsze czynności.
  - przy nieschodzących plamach można użyć delikatnego mydła,
  - bezpośrednio po wyschnięciu. miejsca oczyszczone przeczesać szczotką do ubrań.
10. Fałdowanie/marszczenie się tkaniny szczególnie na szerokich siedziskach jest naturalnym zachowaniem się tkaniny Jest to zjawisko typowe, spowodowane obciążaniem siedziska, a także oddziaływaniem ciepłoty i wilgotności ciała osoby/osób korzystających z mebla.

### UWAGA!

1. Duży nacisk przy czyszczeniu może spowodować rozjaśnienie kolorów.
2. Wymagana jest zawsze przezorność, aby na mało widocznym miejscu tapicerki przeprowadzić próbę, jak zachowują się kolory przy czyszczeniu.
3. Środki przeznaczone do czyszczenia mebli znajdujące się w ogólnodostępnym handlu

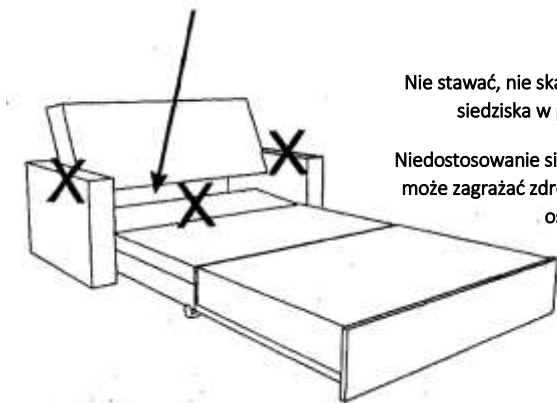


**UWAGA:** Pokrywą pojemnika zamykać nie puszczając jej do pełnego zamknięcia



## UWAGA!

Nie wkładać głowy pomiędzy dolną krawędź oparcia, a element zagłówka.



!!! UWAGA !!!

Nie stawać, nie skakać, nie obciążać skrajnych części siedziska w pozycji rozłożonej i złożone.

Niedostosowanie się do zaleceń opisanych w instrukcji może zagrażać zdrowiu i życiu użytkowników mebla i osób postronnych.

**X** – Nie siadać i nie stawać na zaznaczonych elementach



Przy rozpakowywaniu mebla nie używać ostrych niebezpiecznych narzędzi.



Meble użytkowane powinny być zgodnie z ich przeznaczeniem.



Podczas przenoszenia trzymać za stałe elementy konstrukcyjne.



Meble ustawiać w odległości nie mniejszej niż 1m od grzejników.



Meble zabezpieczyć przed szkodliwymi warunkami atmosferycznymi.



Niedozwolone jest powodowanie dużego obciążenia w miejscach do tego nieprzystosowanych.



Meble należy przechowywać w pomieszczeniach o temperaturze 15-30 oraz wilgotności 40-70%



Niedozwolone jest siadanie na podłokietnikach, zagłówkach, oparciach oraz miękkich elementach konstrukcyjnych.